

AYLIK BAZDA İLİMİZ MÜZELERİ ZİYARET İSTATİSTİĞİ

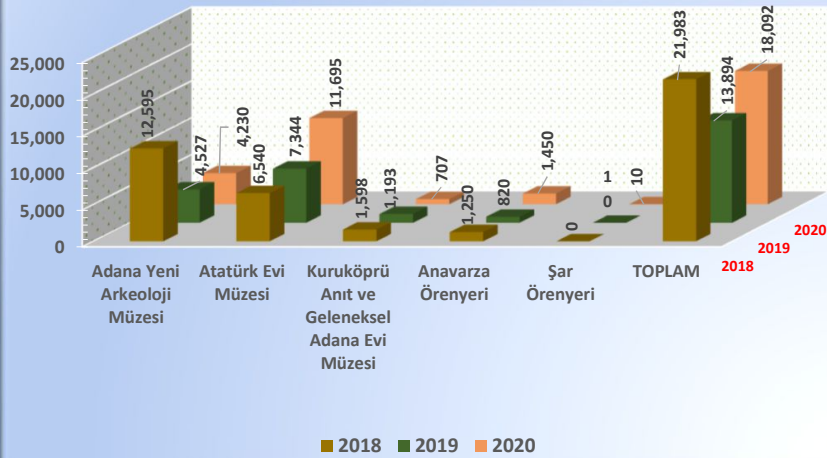
YIL	2018						2019						2020					
	Adana Yeni Arkeoloji Müzesi	Atatürk Evi Müzesi	Kuruköprü Anıt ve Geleneksel Adana Evi Müzesi	Anavarza Örenyeri	Şar Örenyeri	TOPLAM	Adana Yeni Arkeoloji Müzesi	Atatürk Evi Müzesi	Kuruköprü Anıt ve Geleneksel Adana Evi Müzesi	Anavarza Örenyeri	Şar Örenyeri	TOPLAM	Adana Yeni Arkeoloji Müzesi	Atatürk Evi Müzesi	Kuruköprü Anıt ve Geleneksel Adana Evi Müzesi	Anavarza Örenyeri	Şar Örenyeri	TOPLAM
OCAK	12,595	6,540	1,598	1,250	0	21,983	4,527	7,344	1,193	820	10	13,894	4,230	11,695	707	1,450	10	18,092
ŞUBAT	8,467	4,971	1,312	2,100	0	16,850	6,885	4,919	867	1,920	15	14,606	5,674	9,144	555	1,590	60	17,023
MART	11,554	8,313	1,020	2,470	20	23,377	10,067	7,758	1,167	1,760	20	20,772	2,569	3,235	321	50	5	6,180
NİSAN	5,958	2,970	941	4,000	20	13,889	10,822	16,927	1,244	3,960	25	32,978	Covid 19	Covid 19	Covid 19	Covid 19	Covid 19	Covid 19
MAYIS	5,620	3,402	942	930	15	10,909	9,724	6,742	697	2,270	50	19,483	Covid 19	Covid 19	Covid 19	Covid 19	Covid 19	Covid 19
HAZİRAN	1,485	1,579	1,350	2,400	20	6,834	7,479	1,273	616	720	100	10,188	260	462	114	467	121	1,424
TEMMUZ	1,626	1,401	709	460	50	4,246	1,997	1,187	588	880	50	4,702	655	753	163	328	30	1,929
AĞUSTOS	1,208	2,416	756	850	100	5,330	1,691	3,629	561	566	270	6,717	714	779	234	198	50	1,975
EYLÜL	1,115	1,778	443	570	50	3,956	2,342	2,772	667	330	20	6,131	637	1,132	147	233	15	2,164
EKİM	1,855	10,981	938	1,420	20	15,214	6,577	17,275	686	920	30	25,488	1,398	4,110	397	378	15	6,298
KASIM	2,311	24,168	1,053	1,500	10	29,042	7,358	32,881	1,636	670	50	42,595	943	6,014	300	874	10	8,141
ARALIK	1,439	10,718	929	680	30	13,796	4,505	11,639	738	513	10	17,405	151	356	101	360	10	978
TOPLAM	55,233	79,237	11,991	18,630	335	165,426	73,974	114,346	10,660	15,329	650	214,959	17,231	37,680	3,039	5,928	326	64,204

Ocak Ayı İlimiz Müze Ziyaretçi Sayıları ve Değişim Yüzdeleri

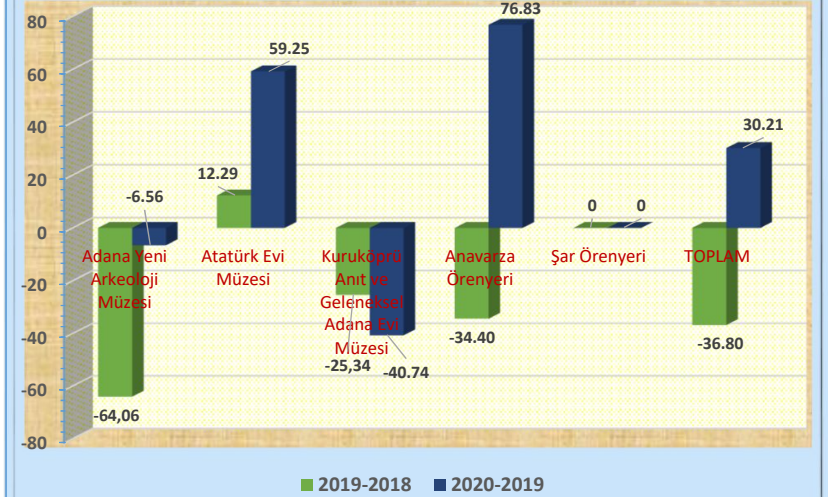
MÜZELER	2018	2019	2020
Adana Yeni Arkeoloji Müzesi	12,595	4,527	4,230
Atatürk Evi Müzesi	6,540	7,344	11,695
Kuruköprü Anıt ve Geleneksel Adana Evi Müzesi	1,598	1,193	707
Anavarza Örenyeri	1,250	820	1,450
Şar Örenyeri	0	10	10
TOPLAM	21,983	13,894	18,092

DEĞİŞİM YÜZDELERİ (%)	2019-2018	2020-2019
Adana Yeni Arkeoloji Müzesi	-64.06	-6.56
Atatürk Evi Müzesi	12.29	59.25
Kuruköprü Anıt ve Geleneksel Adana Evi Müzesi	-25.34	-40.74
Anavarza Örenyeri	-34.40	76.83
Şar Örenyeri	0.00	0.00
TOPLAM	-36.80	30.21

Ocak Ayı İlimiz Müze Ziyaretçi Sayıları



Değişim Yüzdeleri (%)

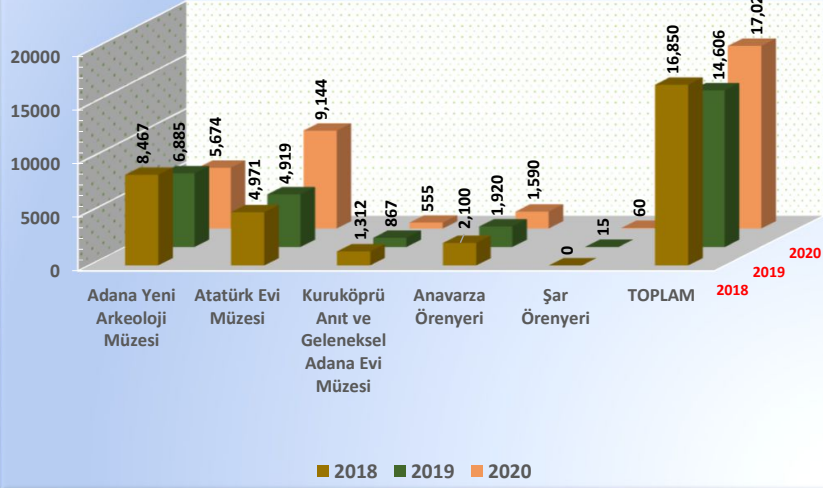


Şubat Ayı İlimiz Müze Ziyaretçi Sayıları ve Değişim Yüzdeleri

MÜZELER	2018	2019	2020
Adana Yeni Arkeoloji Müzesi	8,467	6,885	5,674
Atatürk Evi Müzesi	4,971	4,919	9,144
Kuruköprü Anıt ve Geleneksel Adana Evi Müzesi	1,312	867	555
Anavarza Örenyeri	2,100	1,920	1,590
Şar Örenyeri	0	15	60
TOPLAM	16,850	14,606	17,023

DEĞİŞİM YÜZDELERİ (%)	2019-2018	2020-2019
Adana Yeni Arkeoloji Müzesi	-18.68	-17.59
Atatürk Evi Müzesi	-1.05	85.89
Kuruköprü Anıt ve Geleneksel Adana Evi Müzesi	-33.92	-35.99
Anavarza Örenyeri	-8.57	-17.19
Şar Örenyeri	0.00	300.00
TOPLAM	-13.32	16.55

Şubat Ayı İlimiz Müze Ziyaretçi Sayıları



Değişim Yüzdeleri (%)

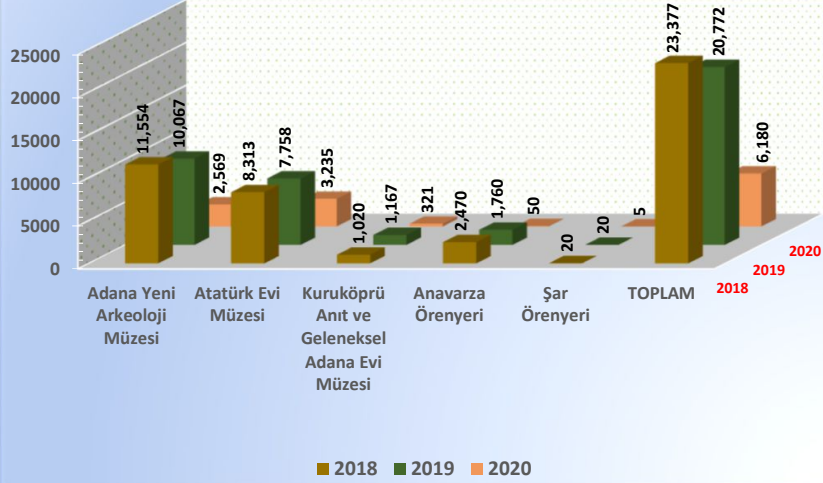


Mart Ayı İlimiz Müze Ziyaretçi Sayıları ve Değişim Yüzdeleri

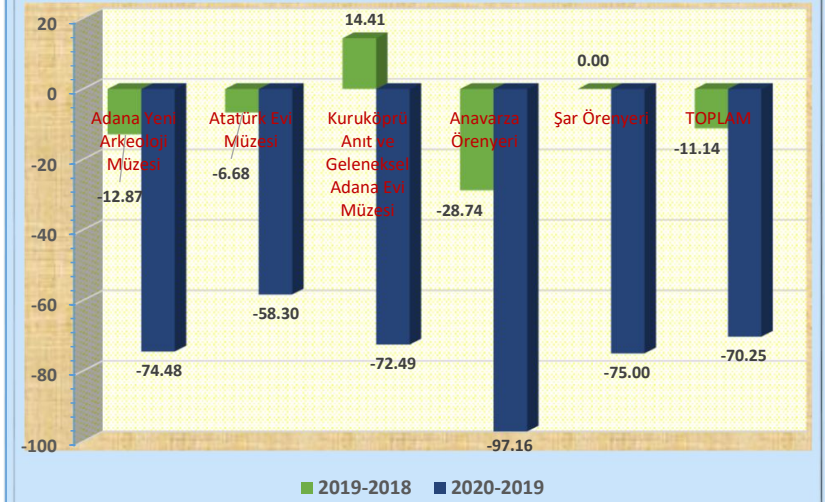
MÜZELER	2018	2019	2020
Adana Yeni Arkeoloji Müzesi	11,554	10,067	2,569
Atatürk Evi Müzesi	8,313	7,758	3,235
Kuruköprü Anıt ve Geleneksel Adana Evi Müzesi	1,020	1,167	321
Anavarza Örenyeri	2,470	1,760	50
Şar Örenyeri	20	20	5
TOPLAM	23,377	20,772	6,180

DEĞİŞİM YÜZDELERİ (%)	2019-2018	2020-2019
Adana Yeni Arkeoloji Müzesi	-12.87	-74.48
Atatürk Evi Müzesi	-6.68	-58.30
Kuruköprü Anıt ve Geleneksel Adana Evi Müzesi	14.41	-72.49
Anavarza Örenyeri	-28.74	-97.16
Şar Örenyeri	0.00	-75.00
TOPLAM	-11.14	-70.25

Mart Ayı İlimiz Müze Ziyaretçi Sayıları



Değişim Yüzdesi (%)

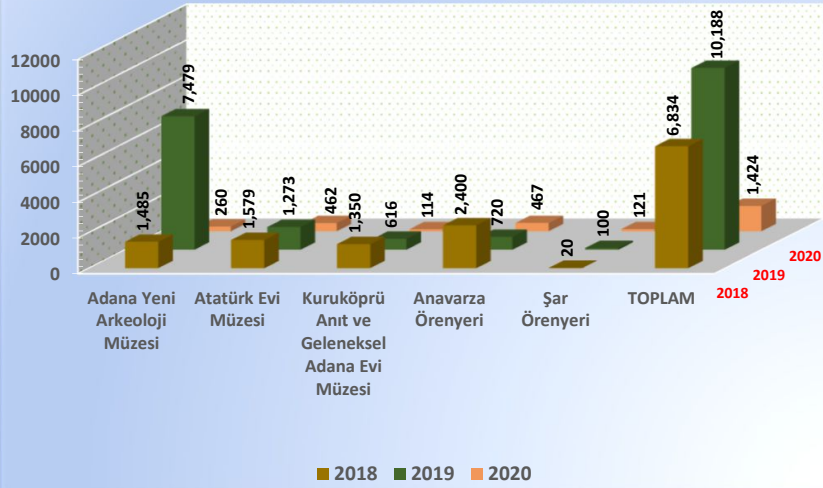


Haziran Ayı İlimiz Müze Ziyaretçi Sayıları ve Değişim Yüzdeleri

MÜZELER	2018	2019	2020
Adana Yeni Arkeoloji Müzesi	1,485	7,479	260
Atatürk Evi Müzesi	1,579	1,273	462
Kuruköprü Anıt ve Geleneksel Adana Evi Müzesi	1,350	616	114
Anavarza Örenyeri	2,400	720	467
Şar Örenyeri	20	100	121
TOPLAM	6,834	10,188	1,424

DEĞİŞİM YÜZDELERİ (%)	2019-2018	2020-2019
Adana Yeni Arkeoloji Müzesi	403.64	-96.52
Atatürk Evi Müzesi	-19.38	-63.71
Kuruköprü Anıt ve Geleneksel Adana Evi Müzesi	-54.37	-81.49
Anavarza Örenyeri	-70.00	-35.14
Şar Örenyeri	400.00	21.00
TOPLAM	49.08	-86.02

Haziran Ayı İlimiz Müze Ziyaretçi Sayıları



Değişim Yüzdeleri (%)



Temmuz Ayı İlimiz Müze Ziyaretçi Sayıları ve Değişim Yüzdeleri

MÜZELER	2018	2019	2020
Adana Yeni Arkeoloji Müzesi	1,626	1,997	655
Atatürk Evi Müzesi	1,401	1,187	753
Kuruköprü Anıt ve Geleneksel Adana Evi Müzesi	1,350	588	163
Anavarza Örenyeri	460	880	328
Şar Örenyeri	50	50	30
TOPLAM	4,887	4,702	1,929

DEĞİŞİM YÜZDELERİ (%)	2019-2018	2020-2019
Adana Yeni Arkeoloji Müzesi	22.82	-67.20
Atatürk Evi Müzesi	-15.27	-36.56
Kuruköprü Anıt ve Geleneksel Adana Evi Müzesi	-56.44	-72.28
Anavarza Örenyeri	91.30	-62.73
Şar Örenyeri	0.00	-40.00
TOPLAM	-3.79	-58.97

Temmuz Ayı İlimiz Müze Ziyaretçi Sayıları



Değişim Yüzdeleri (%)

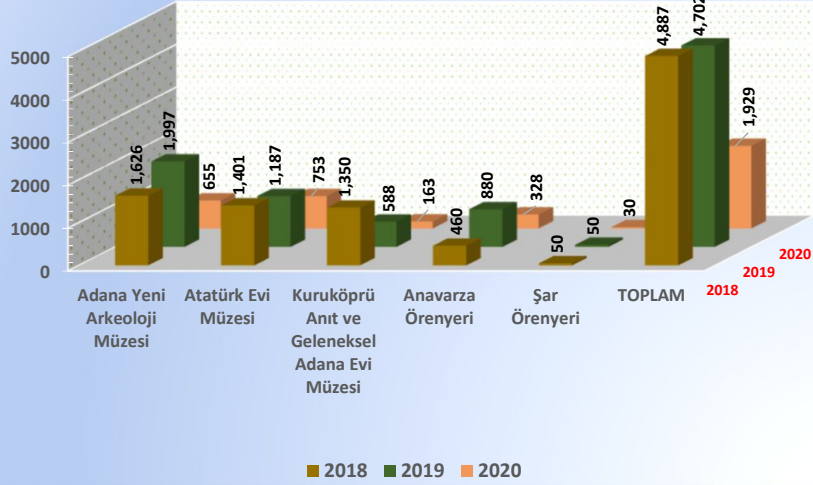


Ağustos Ayı İlimiz Müze Ziyaretçi Sayıları ve Değişim Yüzdeleri

MÜZELER	2018	2019	2020
Adana Yeni Arkeoloji Müzesi	1,208	1,691	714
Atatürk Evi Müzesi	2,416	3,629	779
Kuruköprü Anıt ve Geleneksel Adana Evi Müzesi	756	561	234
Anavarza Örenyeri	850	566	198
Şar Örenyeri	100	270	50
TOPLAM	5,330	6,717	1,975

DEĞİŞİM YÜZDELERİ (%)	2019-2018	2020-2019
Adana Yeni Arkeoloji Müzesi	39.98	-57.78
Atatürk Evi Müzesi	50.21	-78.53
Kuruköprü Anıt ve Geleneksel Adana Evi Müzesi	-25.79	-58.29
Anavarza Örenyeri	-33.41	-65.02
Şar Örenyeri	170.00	-81.48
TOPLAM	26.02	-70.60

Ağustos Ayı İlimiz Müze Ziyaretçi Sayıları



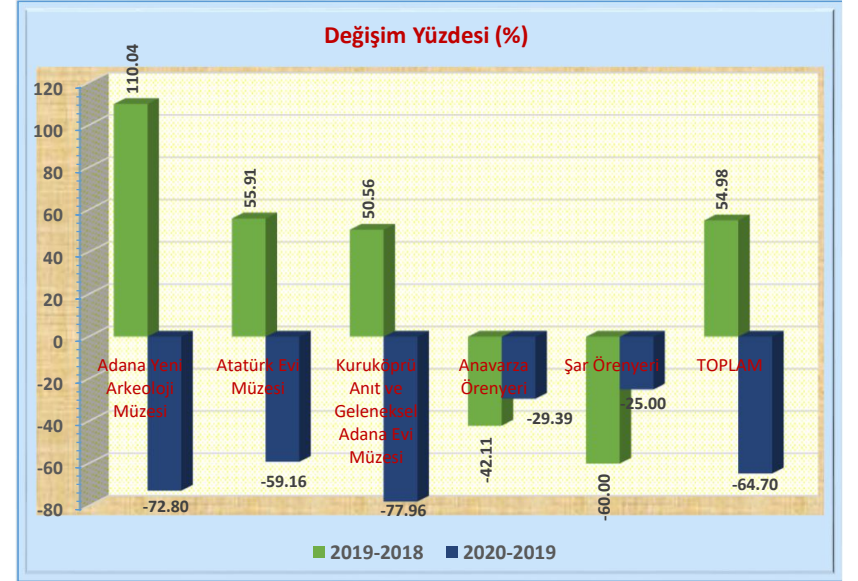
Değişim Yüzdeleri (%)



Eylül Ayı İlimiz Müze Ziyaretçi Sayıları ve Değişim Yüzdeleri

MÜZELER	2018	2019	2020
Adana Yeni Arkeoloji Müzesi	1,115	2,342	637
Atatürk Evi Müzesi	1,778	2,772	1,132
Kuruköprü Anıt ve Geleneksel Adana Evi Müzesi	443	667	147
Anavarza Örenyeri	570	330	233
Şar Örenyeri	50	20	15
TOPLAM	3,956	6,131	2,164

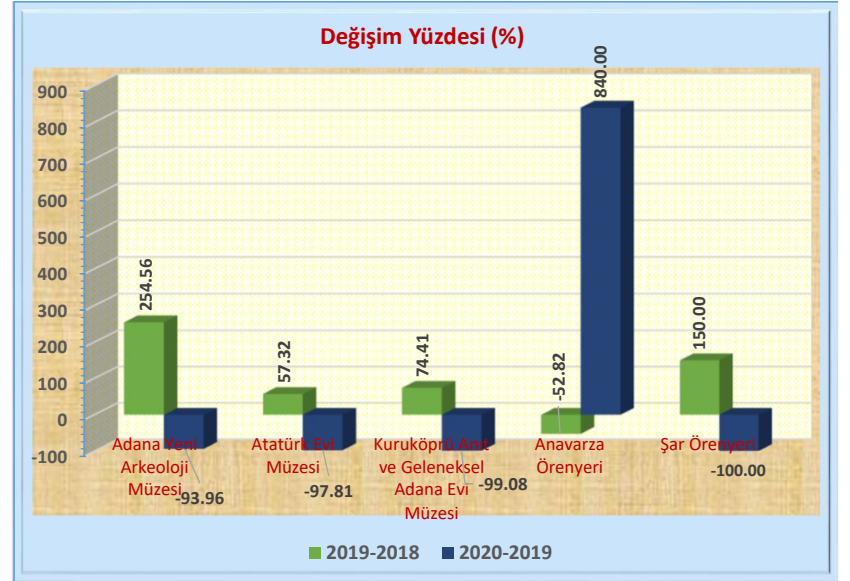
DEĞİŞİM YÜZDELERİ (%)	2019-2018	2020-2019
Adana Yeni Arkeoloji Müzesi	110.04	-72.80
Atatürk Evi Müzesi	55.91	-59.16
Kuruköprü Anıt ve Geleneksel Adana Evi Müzesi	50.56	-77.96
Anavarza Örenyeri	-42.11	-29.39
Şar Örenyeri	-60.00	-25.00
TOPLAM	54.98	-64.70



Ekim Ayı İlimiz Müze Ziyaretçi Sayıları ve Değişim Yüzdeleri

MÜZELER	2018	2019	2020
Adana Yeni Arkeoloji Müzesi	1,855	6,577	397
Atatürk Evi Müzesi	10,981	17,275	378
Kuruköprü Anıt ve Geleneksel Adana Evi Müzesi	938	1,636	15
Anavarza Örenyeri	1,420	670	6,298
Şar Örenyeri	20	50	0
TOPLAM	15,214	26,208	7,088

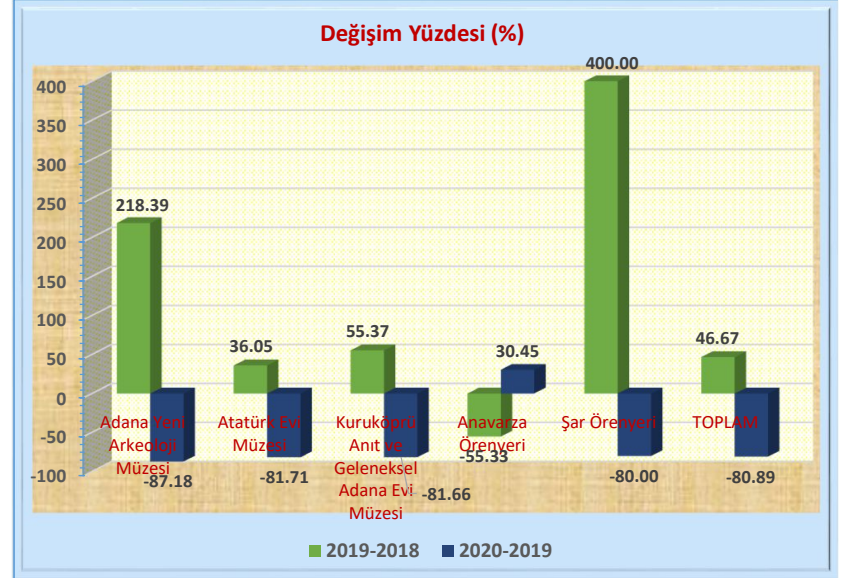
DEĞİŞİM YÜZDELERİ (%)	2019-2018	2020-2019
Adana Yeni Arkeoloji Müzesi	254.56	-93.96
Atatürk Evi Müzesi	57.32	-97.81
Kuruköprü Anıt ve Geleneksel Adana Evi Müzesi	74.41	-99.08
Anavarza Örenyeri	-52.82	840.00
Şar Örenyeri	150.00	-100.00
TOPLAM	72.26	-72.95



Kasım Ayı İlimiz Müze Ziyaretçi Sayıları ve Değişim Yüzdeleri

MÜZELER	2018	2019	2020
Adana Yeni Arkeoloji Müzesi	2,311	7,358	943
Atatürk Evi Müzesi	24,168	32,881	6,014
Kuruköprü Anıt ve Geleneksel Adana Evi Müzesi	1,053	1,636	300
Anavarza Örenyeri	1,500	670	874
Şar Örenyeri	10	50	10
TOPLAM	29,042	42,595	8,141

DEĞİŞİM YÜZDELERİ (%)	2019-2018	2020-2019
Adana Yeni Arkeoloji Müzesi	218.39	-87.18
Atatürk Evi Müzesi	36.05	-81.71
Kuruköprü Anıt ve Geleneksel Adana Evi Müzesi	55.37	-81.66
Anavarza Örenyeri	-55.33	30.45
Şar Örenyeri	400.00	-80.00
TOPLAM	46.67	-80.89

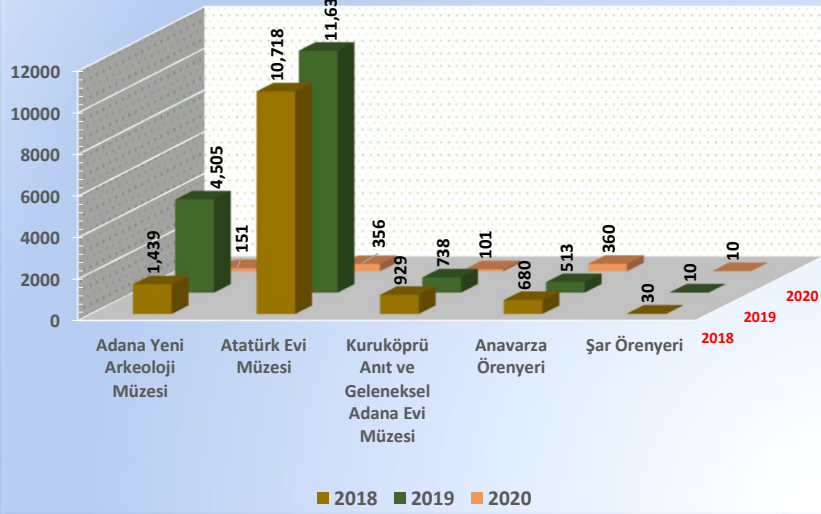


Aralık Ayı İlimiz Müze Ziyaretçi Sayıları ve Değişim Yüzdeleri

MÜZELER	2018	2019	2020
Adana Yeni Arkeoloji Müzesi	1,439	4,505	151
Atatürk Evi Müzesi	10,718	11,639	356
Kuruköprü Anıt ve Geleneksel Adana Evi Müzesi	929	738	101
Anavarza Örenyeri	680	513	360
Şar Örenyeri	30	10	10
TOPLAM	13,796	17,405	978

DEĞİŞİM YÜZDELERİ (%)	2019-2018	2020-2019
Adana Yeni Arkeoloji Müzesi	213.06	-96.65
Atatürk Evi Müzesi	8.59	-96.94
Kuruköprü Anıt ve Geleneksel Adana Evi Müzesi	-20.56	-86.31
Anavarza Örenyeri	-24.56	-29.82
Şar Örenyeri	-66.67	0.00
TOPLAM	26.16	-94.38

Aralık Ayı İlimiz Müze Ziyaretçi Sayıları



Değişim Yüzdesi (%)

